


LAMELLES OCCULTATION PVC POUR PANNEAUX TREILLIS SOUDES



Un profil de finition élégant soigné pour un résultat parfait (option).



Disponible en 4 couleurs



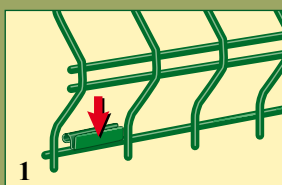
bois foncé

bois clair

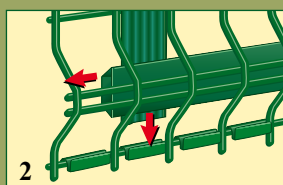
vert

anthracite

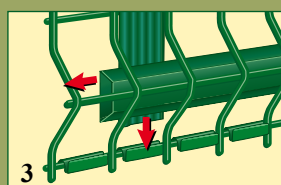
Montage facile



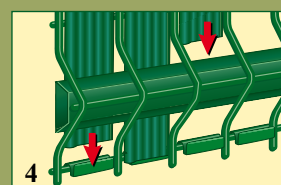
Placer le clips sur le fil horizontal du bas avec la jambe du "U" vers le haut et du côté du nez du panneau.



Placer les profils trapèzes dans le nez du panneau. Mettre déjà 2 super-profilés à 1m de distance l'un de l'autre pour les fixer.



Dépendant du panneau avec 1 fil ou 2 fils dans le nez: mettez le profil trapèze avec le côté le plus large vers les 2 fils dans le nez (fig.2), et mettez le côté le plus étroit vers le fil simple dans le nez (fig.3)



Glissez les super-profilés de haut en bas devant le panneau et derrière les profils trapèzes. Laissez repasser les super-profilés sur le clips avec la jambe "U" dans le profil.

profil de finition



Saviez-vous que le profil de finition (Ref. TOP01) protège les lamelles mais prolonge aussi la durée de vie du grillage? (retarde la rouille du fil supérieur qui souffre le plus aux intempéries ainsi qu'au frottement et chutes des branches d'arbres)